



wandel



Ascher Kubus	15
Anlehnbügel Nobilis	17
Liegebank Silva	19
Pflanzkübel Larik	21
Pflanztröge Beton	23
Hochbeet Larik	25
Hochbeet Beton	27
Poller Kubus	29
Sitzbank Primus	31
Sitzbank Parcum	33
Sitzbank Novus	35
Sitzbank Rotundatus	37
Sitzbank Nobilis	39
Sitzbank Metallum	41
Sitzbank Metallum II	43
Reihenbank Primus	45
Sitzbank Tibia	47
Sitzbank Rota	49
Sitzbank Massivum	51
Eckbank Primus	53
Mauerauflage Primus	55
Rundbank Circum	57
Rundbank Metallum	59
Rundbank Nobilis	61
Hocker Primus	63
Sitzgruppe Primus	65
Sitzgruppe Frigus	67
Sitzgruppe Rotundatus	69
Sitzgruppe Pausa	71
Komposter Beton	73
Tisch Primus	75
Tisch Rotundatus	77
Steh­tisch Primus	79
Zapfbrunnen Aqua	81



Inhalt

Katalog
Stand 02/2025

WILLKOMMEN

bei Wandel



Wir freuen uns, Ihnen unseren neuen Katalog an hochwertigen Außenmöbeln und Gartenzubehör präsentieren zu dürfen. In diesem Jahr haben wir unser Sortiment um einige Neuheiten erweitert, sowie einige Optimierungen im Herstellungsprozess umgesetzt.

Neben unserer bewährten Kombination aus Beton und Holz, bieten wir nun mit den Bankmodellen "Nobilis" und "Metallum" zwei neue Systeme mit Seitenteilen aus Stahl an. Seit Frühjahr 2024 sind zudem sämtliche Stahlteile feuerverzinkt und sichtbare Elemente zusätzlich pulverbeschichtet. Dadurch erhöht sich die Langlebigkeit unserer Produkte nochmals erheblich, sodass sie den anspruchsvollen Bedingungen im Außenbereich über viele Jahre standhalten.

Unsere Sitzbänke bieten wir neben dem bewährten heimischen Lärchenholz jetzt auch in FSC-zertifiziertem Hartholz an. Mit der Holzart Kambala (Iroko) haben wir ein astfreies, äußerst langlebiges Holz aus nachhaltiger Bewirtschaftung gefunden.

Wir möchten für Sie ein zuverlässiger und dauerhafter Partner sein, der innerhalb kürzester Zeit individuell konfigurierbare Produkte mit hoher Langlebigkeit - aus eigener Herstellung - liefert. Bei Interesse oder Fragen stehen wir Ihnen jederzeit gerne zur Verfügung.

Vielen Dank für Ihr Vertrauen und viel Freude beim Entdecken unseres Katalogs 2025.

Alles Liebe,

Ihr Wandel-Team





UNSER VERSPRECHEN



Kurze Lieferzeiten

Durch unsere eigene Produktion und den großen Lagerbestand erreichen wir eine durchschnittliche Produktionsdauer von 6 Werktagen. Standardmaße sind meist noch schneller lieferbar!



Individualität

Bei uns sind Sie maximal flexibel: Viele unserer Produkte sind in beliebigen Abmessungen und in zahlreichen Materialien konfigurierbar. Individuelle Lösungen für Sie realisieren wir immer gerne.



Nachhaltig & Regional

Unser verarbeitetes Holz kommt vorwiegend aus den Höhenlagen des Nord-Schwarzwaldes. Zudem betonieren wir mit kontrolliertem Regenwasser und recyceln die Betonabfälle zu 100%.



Persönlicher Service

Von der Beratung bis zur Pflege. Wir sind für Sie da! Bei unserer persönlichen Beratung stehen Ihre individuellen Bedürfnisse für uns im Mittelpunkt. Dazu kommt unser Außendienst gerne auch zu Ihnen.



KONFIGURATOR

Individualität auf einen Klick! Mit unseren Produkt-Konfiguratoren haben Sie die Möglichkeit, Ihre Außenmöbel ganz nach Ihrem Wunsch zu gestalten. Wählen Sie aus verschiedenen Eigenschaften wie Länge, Lehne, Farbtöne oder Oberflächenschutz und erstellen Sie so ihre individuelles Produkt.

Transparente Preisberechnung: Während Sie Ihr Produkt konfigurieren, wird der Preis in Echtzeit berechnet. So behalten Sie immer einen Überblick über die Kosten und können verschiedene Varianten miteinander vergleichen.

Sofort bestellen oder Angebot anfragen: Sobald Sie mit Ihrer Konfiguration zufrieden sind, können Sie das Produkt direkt über den Warenkorb bestellen oder eine Anfrage für ein Angebot anfragen. Individuelle Angebote senden wir Ihnen innerhalb von 24 Stunden per E-Mail zu.

Probieren Sie es jetzt aus und testen Sie unseren Konfigurator je nach Produkt auf unserer Website. Überzeugen Sie sich dabei von der Flexibilität sowie der Einfachheit unseres Systems.





MATERIALIEN

● BETON

Unsere stahlarmierten Betonteile sind das Ergebnis einer sorgfältigen Fertigung in unserer eigenen Produktion. Hier produzieren wir selbstverdichtenden Hochleistungsbeton mit einer Qualität von C70/85, der regelmäßig im Labor untersucht wird. Durch unsere eigene Produktion sind wir flexibel und können eine hohe Qualität und kurze Lieferzeiten garantieren. Unsere Betonelemente sind so stabil, dass man auf einem Bankfuß das Gewicht einer Boeing 747 platzieren könnte.

● HOLZ

Das Holz, das wir verwenden, ist **Lärchenholz**. Selbstverständlich verarbeiten wir ausschließlich **FSC-zertifiziertes Holz**. Besonders stolz sind wir auf die Auszeichnung mit dem **Holz-von-Hier Gütesiegel**. Das Holz stammt aus dem Hochschwarzwald, ist langsam gewachsen und hat dadurch eine hohe Langlebigkeit. Durch die konsequenten Anwendungen eines konstruktiven Holzschutzes und einer massiven Ausführung, ist unser Lärchenholz eine nachhaltige Alternative, die es mit Tropenhölzern durchaus aufnehmen kann.

● METALL

Wir verwenden entweder rostfreien Edelstahl oder verzinktes / pulverbeschichtetes Metall für unsere Produkte. Standardmäßig beschichten wir die Metallteile in Anthrazit, aber auf Wunsch kann jede andere Farbe gewählt werden. Dadurch sind all unsere Metallteile stabil und langlebig. Bei den Verschraubungen verwenden wir grundsätzlich rostfreien Edelstahl.



Entdecken Sie unseren Klassiker - Die Primus-Produktfamilie!

Die vielfältigen Produkte innerhalb unserer beliebten Primus-Reihe überzeugen nicht nur mit ihrem zeitlosen Design, sondern bestechen zudem mit zahlreichen Varianten für die perfekte Gestaltung Ihres Außenbereichs.

Unser Bestseller

mit unendlichen Gestaltungsmöglichkeiten:

- **Banksysteme in verschiedenen Ausführungen**
auch über Eck und als U-Form erhältlich
- **Sitzbänke mit integriertem Pflanzkästen**
optional mit Lehnen
- **Sitzgruppe**
mit massivem Tisch - wählen Sie aus unseren vielfältigen Ausführungen
- **Massive Tische mit Standfüßen**
die ideale Ergänzung zu unseren Banksystemen
- **Stilvolle Hocker**
optional mit komfortabler Holzauflage erhältlich
- **Mauerauflagen**
verwandelt jede Mauer in eine Sitzgelegenheit
- **Primus XL**
Großzügige Bankreihe bieten genügend Platz für mehrere Personen



Dafür stehen unsere Primus - Produkte:

- Standfüße und Elemente aus **hochfestem Sichtbeton**
- Rostfreie Edelstahl-Verschraubungen
- Massives regionales **Lärchenholz oder FSC-Hartholz** - optional lasiert
- Abmessungen **beliebig konfigurierbar** und verschiedenste Varianten
- **Kürzeste Lieferzeiten** garantiert - Meist lagerhaltig
- Stahlelemente feuerverzinkt und bei Sitzbänken mit Lehne zusätzlich pulverbeschichtet
- **Schnelle Montage** durch vormontierte Sitzauflagen



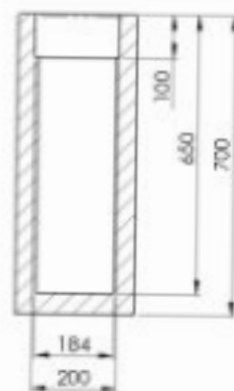
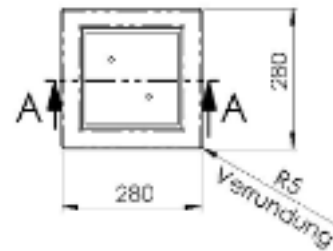


Ascher Kubus

Der Ascher Kubus ist die perfekte Lösung für die ordnungsgemäße Entsorgung von Zigarettenkippen im öffentlichen Raum. Mit dem kubischen, zeitlosen Design fügt sich der Ascher harmonisch in unterschiedlichste Umgebungen ein – sei es in Innenstädten, auf Unternehmensgeländen oder Veranstaltungsorten.

Produkteigenschaften:

- Markantes kubisches Design für zeitlose Ästhetik
- Hochwertiger, massiver Sichtbeton für Langlebigkeit und Robustheit
- Optional mit Edelstahl-Einsatz
- 50 mm starke Wand- und Bodenstruktur mit Abflussbohrungen zur Staunässevermeidung
- Festdübeln am Boden für zusätzliche Stabilität problemlos möglich
- Wahlweise mit Sandfüllung zur effektiven Löschoption oder Edelstahleinsatz für unkomplizierte Entleerung



Maße:

- Breite: 320 mm
- Tiefe: 320 mm
- Höhe: 700 mm
- Maße Innen (LxBxH): 220 x 220 x 650 mm
- Gewicht: ca. 70 kg





Anlehnbügel Nobilis

Entdecken Sie die zu unserer Bankfamilie Nobilis passenden Fahrradanhänger – die perfekte Kombination aus Sicherheit und Stil. Robust aus massivem Stahl gefertigt, bieten sie zuverlässige Fahrradparklösungen für unterschiedliche Umgebungen. Wählen Sie Qualität und Ästhetik – Nobilis, Ihre erste Wahl für sicheres Fahrradparken.

Produkteigenschaften:

- Robuste Konstruktion aus massivem Stahl Querschnitt 80 x 10 mm
- Verschiedene Ausführungen und Abmessungen erhältlich
- Option mit oder ohne Quersteg
- Alternative Befestigungsmöglichkeiten (Festdübeln oder Einbetonieren)
- Feuerverzinkt und optional zusätzlich pulverbeschichtet



Wir fertigen unsere Anlehnbügel in eigener Produktion. Daher können wir Ihnen problemlos auch individuelle Sonderanfertigungen anbieten. Sprechen Sie uns gerne an.



Maße:

- Höhe über Flur: 850 mm
- Breite: 350 oder 850 mm
- Tiefe: 80 mm
- Profilstärke: 10 mm
- Gewicht: Je nach Ausführung ca. 20 - 35 kg





Liegebank Silva



Formschöne Liegebank mit Seitenteilen aus Sichtbeton und aufgeschraubter Lattung aus gehobeltem Lärchenholz. Durch die aufrechte Sitzposition ist die Liege ideal an Aussichtspunkten und in Außenanlagen positioniert. Durch die bequeme Kontur lädt die Bank auch für eine längere Pause mit Wohlfühlfaktor ein. Silva ist in verschiedenen Breiten erhältlich.

Produkteigenschaften:

- Verschiedene Breiten erhältlich
- Anhaltend hohe Stabilität durch feste Verschraubung und hohes Eigengewicht
- Stahlarmierte Betonwangen
- Bequeme Sitzposition mit Unterstützung der Wirbelsäule
- Einfache Montage mit rostfreien Edelstahlschrauben in einbetonierte Gewindehülsen
- Winkel für ortsfeste Montage der Liegebank optional erhältlich



All unsere Produkte werden in eigener Produktion in höchster Qualität gefertigt. Geprüfte Festigkeitsklasse C70/85 für eine ganzjährige Eignung im Außenbereich.



Maße:

- Breite: 850 mm, für 1 Person
1200 mm, für 2-3 Personen
1600 mm, für 3-4 Personen
- Tiefe: 1350 mm
- Sitzhöhe: ca. 480 mm
- Gesamthöhe: 1200 mm





Pflanzkübel Larik

Durch die aufeinander gereihten massiven Lärchenholz-Dielen lassen sich individuelle Höhen und Abmessungen realisieren. Durch einen integrierten Boden sind die Pflanztröge versetzbar und auf einem befestigten Untergrund einsetzbar. Der Boden lässt sich in beliebiger Höhe einlegen. Durch die Auswahlmöglichkeit zwischen Schwerlastrollen und Standfüßen sind die Pflanztröge individuell einsetzbar.

Produkteigenschaften:

- Abmessungen beliebig wählbar
- Integrierter Boden mit Abfluss gegen Staunässe
- Witterungsbeständige Distanzhülsen aus Kunststoff
- Verschraubungen und Gewindestangen aus rostfreiem Edelstahl
- Wahlweise mit Schwerlastrollen Standfüßen oder Hubwagen-unterfahrbar



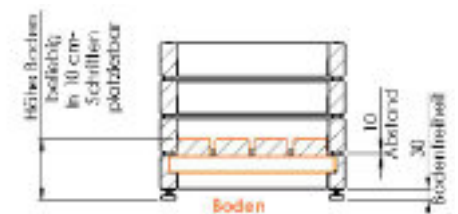
Der Pflanzkübel Larik unterscheidet sich vom Hochbeet Larik dadurch, dass er einen integrierten Boden hat. Für den Einsatz auf einem losen Untergrund empfehlen wir Ihnen das Hochbeet.




Maße:

- Breite: bis 2.300 mm (Größere Maße auf Anfrage möglich)
- Tiefe: bis 2.300 mm
- Höhe: von 300 - 1000 mm in 100 mm - Schritten wählbar

- Boden in beliebiger Höhe einsetzbar
- Höhe Schwerlastrollen 100 mm





Pflanztröge Beton



Pflanztröge aus selbstverdichtendem Sichtbeton. Die Kombination aus der hellen Betonfarbe und der grünen Bepflanzung wirkt in jeder Umgebung! Durch unseren hauseigenen Formenbau können wir neben den Größen in Standardausführung auch individuelle Abmessungen anbieten. Durch den integrierten Boden sind die Tröge unabhängig vom Untergrund einsetzbar.

Produkteigenschaften:

- Verschiedene Abmessungen erhältlich
- Bohrungen in Boden gegen Staunässe
- Ortsfeste Montage möglich
- Wunschabmessungen und Personalisierung auf Anfrage möglich
- Durchfärbung in beliebigem Farbton realisierbar



All unsere Produkte werden in eigener Produktion in höchster Qualität gefertigt. Geprüfte Festigkeitsklasse C70/85 für eine ganzjährige Eignung im Außenbereich.

Maße:

Beliebige Maße realisierbar. Schauen Sie dazu gerne auf unserer Webseite vorbei oder fragen Sie uns persönlich an.





Hochbeet Larik



Hochbeet-System aus massiven Lärchenholz-Dielen ohne integrierten Boden für den Einsatz auf wasserdurchlässigem Untergrund. Durch die aufeinander gereihten Dielen lassen sich individuelle Höhen und Abmessungen realisieren. Durch die hohe Langlebigkeit ideal für den Einsatz in Kindergärten und Schulen geeignet.

Produkteigenschaften:

- Abmessungen beliebig wählbar
- Witterungsbeständige Distanzhülsen aus Kunststoff
- Verschraubungen und Gewindestangen aus rostfreiem Edelstahl
- Außergewöhnlich hohe Langlebigkeit durch massive Dielen aus heimischer Lärche

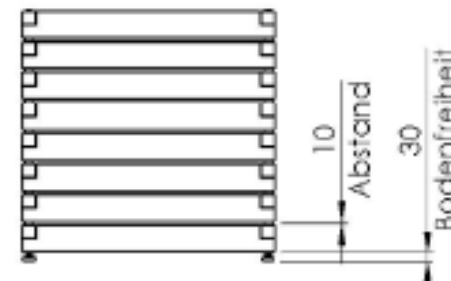


Das Hochbeet Larik unterscheidet sich vom Pflanzkübel Larik dadurch, dass es keinen integrierten Boden hat. Für den Einsatz auf einem festen Untergrund empfehlen wir Ihnen den Pflanzkasten.



Maße:

- Breite: bis 2.300 mm (Größere Maße auf Anfrage möglich)
- Tiefe: bis 2.300 mm
- Höhe: von 200 - 1000 mm in 100 mm - Schritten wählbar





Hochbeet Beton



Durch die Kombination von stahlarmiertem Beton und langlebigen, austauschbaren Holzbrettern, bieten wir nicht nur eine optisch ansprechende Gartenlösung, sondern auch maximale Langlebigkeit. Einfache Montage, individuelle Wunschmaße und die Möglichkeit zum Austausch der Holzbretter machen unser Hochbeet aus Beton zu einer langlebigen und hochwertigen Alternative für Baumarkt-Hochbeete.

Produkteigenschaften:

- Unverwitterliche, stahlarmierte Betonpfosten
- 25 mm starke Holzbretter wahlweise aus Fichten – oder langlebigerem Lärchenholz
- Höhe des Hochbeets wahlweise 52 oder 82 cm – Kombinationen aus beiden Höhen auf Anfrage
- Gewindestangen spannen das Hochbeet zusammen
- Beliebige Kammern und Abmessungen möglich
- Optional mit Noppenbahn, Wühlmausgitter und Unterlegplatten

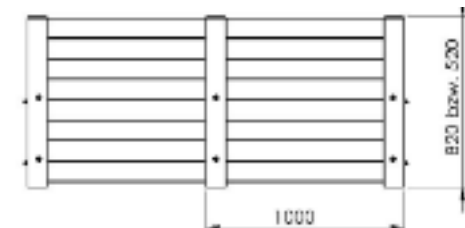



Wir können die Hochbeete auch als Eck- oder U-Lösungen mit kombinierten Höhen fertigen. Nehmen Sie hierzu gerne direkten Kontakt mit uns auf.



Maße:

- Höhe: wahlweise 52 oder 82 cm
- Kammermaße: beliebig wählbar max. 140 cm; 140 cm empfohlen!





Poller Kubus



Robuster und witterungsbeständiger Poller für den öffentlichen Bereich. Durch das hohe Eigengewicht eignet sich der Poller ideal für dauerhafte Absperrungen, Durchfahrtsverboten bis hin zur Absicherung von öffentlichen Veranstaltungen. Unsere klassische Lösung, um Verkehr und Menschenmengen zu kontrollieren.

Produkteigenschaften:

- Sehr langlebig und pflegeleicht durch glatte Sichtbeton-Oberfläche
- Freistehend, optional für ortsfeste Montage
- Kantenverrundungen schützen vor Beschädigungen und Verletzungen
- Massives Erscheinungsbild und hohes Gewicht garantiert Sicherheit von Verkehrsteilnehmern und Fußgängern
- Einfach Installation, optional mit Gewindehülsen für Schraubhaken
- Optional mit Sitzauflagen erhältlich

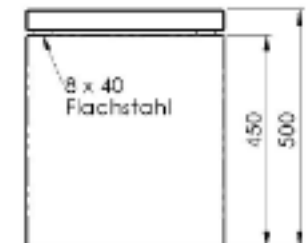


Sollte Ihnen der Poller zu schwer sein, bieten wir diesen auch in Ausführung als Hocker (siehe unten) an. Dieser hat einen einbetonierten Styroporkern und ist dadurch wesentlich leichter.



Maße:

- Höhe: 450 mm
- Höhe mit Auflage: 500 mm
- Tiefe/Breite Poller: 420 mm
- Gewicht: ca. 200 kg





Sitzbank Primus



Massive Sitzbank aus Sichtbeton mit bündig aufliegenden Dielen aus Lärchenholz. Durch ein zeitloses Design mit geraden Kanten passt sich die Betonbank Primus in verschiedenste Umgebungen ein. Verschiedene Elemente aus Beton ermöglichen zahlreiche Varianten zur Gestaltung des Außenbereichs. Primus ist optional mit Lehne und integrierten Pflanzkästen erhältlich.

Produkteigenschaften:

- Verschiedene Abmessungen erhältlich
- Unsichtbare Verschraubung durch Flachstahl zwischen Beton und Dielen
- Vormontierte Bankauflagen für schnelle Montage
- Ortsfeste Montage möglich
- Dielen wahlweise in lasierter Ausführung

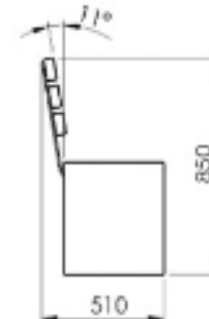
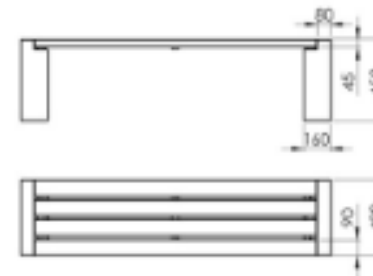


Für die Sitzbank Primus bieten wir optional eine nachträglich montierbare Armlehne an. Nehmen Sie hierzu gerne direkt mit uns Kontakt auf.



Maße:

- Sitzhöhe: 500 mm
- Tiefe Sitzbank: 515 mm
- Höhe mit Lehne: 850 mm
- Standardlänge: 1800 mm
- Länge wählbar: 800 - 2350 mm





Sitzbank Parcum

Ergonomische, gemütliche Sitzbank mit integrierter Lehne aus Sichtbeton und gehobeltem Lärchenholz. Eignet sich ideal zum längeren Verweilen oder als Pausenplatz am Wanderweg. **Durch höhere Sitzposition lag bei der Konstruktion der Fokus auf einer seniorengerechten Parkbank.**

Produkteigenschaften:

- Verschiedene Varianten erhältlich
- Unsichtbare Verschraubung durch Flachstahl zwischen Beton und Dielen
- Vormontierte Bankauflagen für schnelle Montage
- Winkel für ortsfeste Montage der Betonbank optional erhältlich
- Reihen- und Eck-Lösungen mit/ ohne integrierten Pflanzkasten möglich

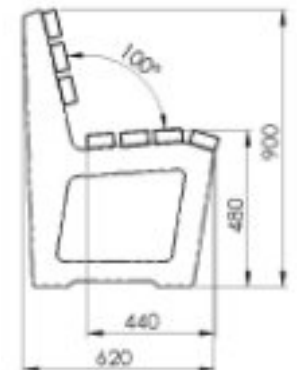


Die Sitzbank Parcum haben wir bewusst etwas höher ausgeführt, da sie so besonders für Senioren geeignet ist und ein einfacheres Aufstehen ermöglicht.



Maße:

- Sitzhöhe: 500 mm
- Tiefe Sitzbank: 515 mm
- Höhe mit Lehne: 850 mm
- Standardlänge: 1800 mm
- Länge wählbar: 800 - 2350 mm





Sitzbank Novus



Stilvolle Sitzbank aus Sichtbeton mit senkrecht angeordneten Dielen aus Lärchenholz. Durch die schmalen Betonfüße wirkt die Sitzbank stimmig und passt sich schlicht in das Landschaftsbild ein.

Produkteigenschaften:

- Verschiedene Längen erhältlich
- Unsichtbare Montage durch beschichteten Winkelstahl
- Vormontierte Bankauflagen für schnelle Montage
- Winkel für ortsfeste Montage der Betonbank optional erhältlich
- Reihen- und Eck-Lösungen mit/ ohne integrierten Pflanzkasten möglich

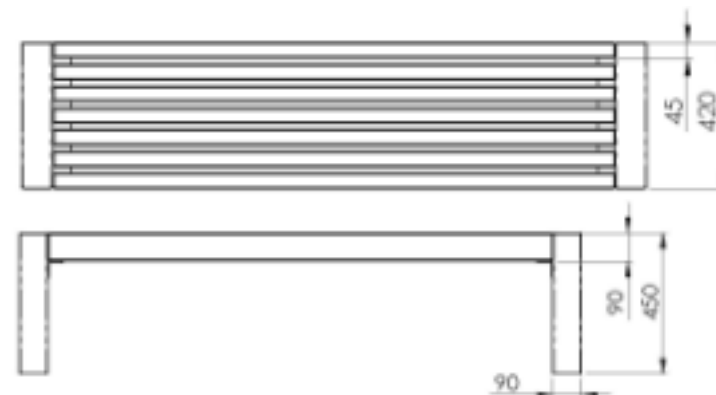


All unsere Produkte werden in eigener Produktion in höchster Qualität gefertigt. Geprüfte Festigkeitsklasse C70/85 für eine ganzjährige Eignung im Außenbereich.



Maße:

- Sitzhöhe: 450 mm
- Tiefe Sitzbank: 420 mm
- Standardlänge: 1800 mm
- Länge wählbar: 500 - 2500 mm





Sitzbank Rotundatus



Die schmal gehaltene Kontur unserer modernen Sitzbank Rotundatus sorgt in Kombination mit den quer verlaufenden Dielen aus Lärchenholz für ein elegantes und modernes Erscheinungsbild. Die Betonteile werden von uns selbst in mühevoller Handarbeit gefertigt.

Produkteigenschaften:

- Beliebige Längen erhältlich
- Hohe Stabilität durch längs verlaufende, beschichtete Winkeleisen
- Vormontierte Bankauflagen für schnelle Montage
- Winkel für ortsfeste Montage der Betonbank optional erhältlich
- Hohe Langlebigkeit durch konstruktiven Holzschutz
- Mit Lehne erhältlich
- Moderne Gartenbank mit zeitlosem Design



Für die Sitzbank Rotundatus ist auch ein passender Tisch erhältlich.

Diese Bank wirkt besonders hochwertig mit unserem FSC-Harholz.



Maße:

- | | | | |
|-------------------|--------|------------------|----------------|
| • Sitzhöhe: | 450 mm | • Standardlänge: | 2000 mm |
| • Tiefe Sitzbank: | 420 mm | • Länge wählbar: | 1000 - 2500 mm |
| • Höhe mit Lehne: | 850 mm | | |



Sitzbank Nobilis



Unsere Serie „Nobilis“ von modularen Bänken und Tischen vereint Stahl und Holz, um höchsten Ansprüchen im Außenbereich gerecht zu werden. Die Metallbänke bietet eine hohe Variabilität und Flexibilität, um den Anforderungen von Kunden aus dem Bereich Garten- & Landschaftsbau, Architektur, Stadtplanung und privaten Gebrauch gerecht zu werden. Unsere Bänke und Tische aus Stahl sind für die ganzjährige Nutzung im Freien konzipiert und meistern jede Herausforderung.

Produkteigenschaften:

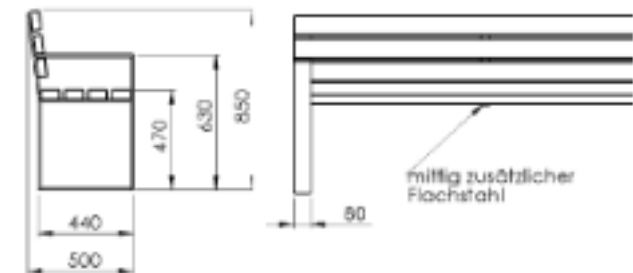
- Verschiedene Varianten erhältlich
- Verdeckte Verschraubungen
- Bänke werden fertig montiert ausgeliefert
- Bohrungen für ortsfeste Montage der Metallbank
- Reihen- und Eck-Lösungen auf Anfrage möglich



Für die Sitzbank Nobilis bieten wir optional einen passenden Tisch an. Nehmen Sie hierzu gerne direkt Kontakt mit uns auf.

Maße:

- Querschnitt Dielen: 45 x 90 mm
- Sitzhöhe: 470 mm
- Höhe mit Lehne: 870 mm
- Sitztiefe: 420 mm
- Breite frei wählbar bis 250 cm
- Standartbreite: 180 cm





Sitzbank Metallum



Die Sitzbank ‚Metallum‘ ist eine exklusive Outdoor-Sitzbank, die Stabilität, Langlebigkeit und Design vereint. Hergestellt aus massiven, pulverbeschichteten Stahlplatten und liegend verlaufenden Lärchenholzdielen, fügt sich diese Metallbank perfekt in jeden Außenbereich ein.

Produkteigenschaften:

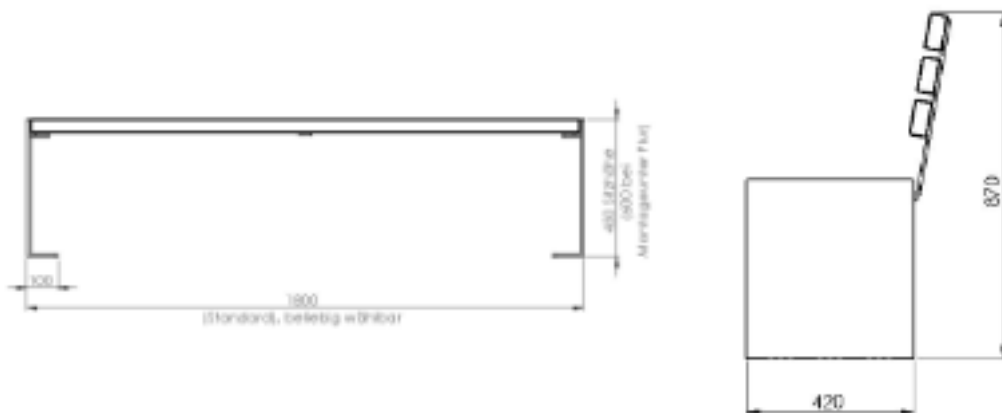
- Seitenteile verzinkt UND pulverbeschichtet
- Optional zum Verschrauben auf Bodenhöhe oder 15 cm unter Flur
- Fertig vormontierte Bankauflagen für schnelle Montage
- Wahlweise in Lärchen- oder FSC-Hartholz
- Reihen- und Eck-Lösungen auf Anfrage möglich
- Wahlweise mit- oder ohne Lehne



Die Bank Metallum ist auf Wunsch auch in Eckausführung oder in breiterer Ausführung zum beidseitigen Sitzen erhältlich.

Maße:

- Länge: 500 - 2.000 mm (flexibel produzierbar)
- Tiefe: 420 mm
- Höhe: 450 mm
- Höhe der Auflage: 53 mm
- Stärke Seitenteile: 12 mm
- Gewicht: ca. 70 kg (bei 180 cm Länge)





Sitzbank Metallum II



Die Sitzbank ‚Metallum II‘ ist eine exklusive Outdoor-Sitzbank, die Stabilität, Langlebigkeit und Design vereint. Hergestellt aus massiven, pulverbeschichteten Stahlplatten und horizontal verlaufenden Lärchenholzdielen, fügt sich diese Metallbank perfekt in jeden Außenbereich ein. Ob unbehandelt oder lasiert – die massiven Holzdielen der Outdoor-Sitzbank garantieren eine sehr hohe Robustheit und eine Lebensdauer von vielen Jahren.

Produkteigenschaften:

- Verschiedene Varianten erhältlich
- Optional zum festschrauben oder einbetonieren
- Bänke werden fertig montiert ausgeliefert
- Bohrungen für ortsfeste Montage der Metallbank
- Reihen- und Eck-Lösungen auf Anfrage möglich



Die Bank Metallum ist auf Wunsch auch in Eckausführung oder in breiterer Ausführung zum beidseitigen Sitzen erhältlich.



Maße:

- Länge: 500 - 2.000 mm (flexibel produzierbar)
- Tiefe: 420 mm
- Höhe: 450 mm
- Höhe der Auflage: 90 mm
- Stärke Seitenteile: 12 mm
- Gewicht: ca. 70 kg (bei 180 cm Länge)





Reihenbank Primus



Unsere Reihenbank Primus bietet die optimale Lösung für weite Flächen, über Eck Lösungen und für Gelände mit unebenem oder abfallendem Untergrund (Sondermaß). Die Reihenbank basiert auf dem bewährten System der Sitzbank Primus.

Produkteigenschaften:

- Verschiedene Varianten erhältlich
- Unsichtbare Verschraubung durch Flachstahl zwischen Beton und Dielen
- Vormontierte Bankauflagen für schnelle Montage
- Winkel für ortsfeste Montage der Betonbank optional erhältlich
- Reihen- und Eck-Lösungen mit/ ohne integrierten Pflanzkasten möglich
- Standfüße aus Sichtbeton
- Dielen 90 x 45 mm in gehobelter Lärche, unbehandelt oder lasiert
- Feuerverzinkter Flachstahl, bei Ausführung mit Lehne (da sichtbar)




Für den optimalen Komfort können Sie all unsere Primus-Banksysteme mit einer ergonomischen Armlehne Primus ausstatten!



Maße:

- Länge: 500 - 2.000 mm (flexibel produzierbar)
- Tiefe: 420 mm
- Höhe: 450 mm
- Höhe der Auflage: 90 mm
- Stärke Seitenteile: 12 mm
- Gewicht: ca. 70 kg (bei 180 cm Länge)



Sitzbank Tibia




Diese Sitzbank basiert auf einer simplen und robusten Basis mit Füßen aus Stahlrohren. Die Auflagen aus Lärchenholz sind vormontiert und können einfach und schnell auf die Füße montiert werden. Durch die individuelle Anordnung der Füße können mehrere Elemente aneinander gereiht werden und Reihenbänke in geschwungener/ eckiger oder gerader Ausführung realisiert werden.

Produkteigenschaften:

- Grundkonstruktion aus Stahlfüßen, feuerverzinkt und optional zusätzlich pulverbeschichtet (auch in Wunsch-RAL-Ton)
- Stahlfüße wahlweise als Rund- oder Quadratrohr
- Einfache & schnelle Montage durch Vormontierte Bankauflagen
- Montage der Standfüße wahlweise auf Bodenhöhe oder 15 cm unter Flur
- Befestigungsschrauben inklusive
- Optional mit Rückenlehne
- Sitzauflagen aus dauerhaftem Lärchenholz oder FSC-zertifiziertem Hartholz
- Holzauflagen der Sitzbank auf Wunsch lasiert



Für die Sitzbank Tibia bieten wir bald auch passende Tische, Hocker, und Rundbänke an. Kontaktieren Sie uns gerne bei Interesse.



Maße:

- Sitzhöhe: 45 cm
- Gesamthöhe bei Montage unter Flur: 60 cm
- Tiefe Sitzbank: 42 cm oder 31 cm
- Höhe mit Rückenlehne ab Boden: 85 mm
- Standardlänge: 180 cm
- Länge wählbar von bis: 50... 230 cm

Tisch Tibia



Dieser Tisch basiert auf einer simplen und robusten Basis mit Füßen aus Stahlrohren. Die Auflage aus Lärchenholz ist vormontiert und kann einfach und schnell auf die Füße montiert werden. Dadurch ergibt sich ein stabiler & dauerhafter Metalltisch, der durch seine einfache Konstruktion schnell montiert werden kann und vor allem ein super Preis-Leistungsverhältnis bietet.

Produkteigenschaften:

- Grundkonstruktion aus Stahlfüßen, feuerverzinkt und optional zusätzlich pulverbeschichtet (auch in Wunsch-RAL-Ton)
- Stahlfüße wahlweise als Rund- oder Quadratrohr
- Einfache & schnelle Montage durch vormontierte Bankauflagen
- Montage der Standfüße wahlweise auf Bodenhöhe oder 15 cm unter Flur
- Befestigungsschrauben inklusive
- Optional mit Rückenlehne
- Sitzauflagen aus dauerhaftem Lärchenholz oder FSC-zertifiziertem Hartholz
- Holzauflagen der Sitzbank auf Wunsch lasiert



Für die Sitzbank Tibia bieten wir bald auch passende Tische, Hocker, und Rundbänke an. Kontaktieren Sie uns gerne bei Interesse.



Maße:

- Sitzhöhe: 45 cm
- Gesamthöhe bei Montage unter Flur: 60 cm
- Tiefe Sitzbank: 42 cm oder 31 cm
- Höhe mit Rückenlehne ab Boden: 85 mm
- Standardlänge: 180 cm
- Länge wählbar von bis: 50... 230 cm





Sitzbank Rota



Die Sitzbank Rota besteht durch ihre harmonische Kombination aus hochwertigem Lärchenholz und robustem Beton, die nicht nur eine ästhetische, sondern auch eine funktionale Einheit bildet. **Sie ist rollstuhlgerecht gestaltet und bietet somit barrierefreien Zugang** und Komfort für alle Nutzer, während ihr zeitloses Design sich nahtlos in jede Umgebung einfügt.

Produkteigenschaften:

- Seitenteile aus unverwitterlichem Sichtbeton
- Holzauflage mit Lärchen - oder FSC-Hartholz
- Unsichtbare Montage durch verzinkten und pulverbeschichteten Flachstahl
- Vormontierte Auflagen für schnelle Montage
- Winkel für ortsfeste Montage der Elemente optional erhältlich
- Bänke wahlweise mit Rückenlehne



In Kürze erweitern wir unser Sortiment und bieten Ihnen passende Tische, Hocker und Rundbänke zur Tibia-Serie an – für eine harmonische Komplettlösung. Bei Interesse stehen wir Ihnen gerne zur Verfügung. Kontaktieren Sie uns




Maße:

- Sitzhöhe: 450 mm
- Gesamttiefe ca. 420 mm
- Empfohlene Länge: 2000 mm



Tisch Rota




Der Tisch Rota besteht durch seine harmonische Kombination aus hochwertigem Lärchenholz und robustem Beton, die nicht nur eine ästhetische, sondern auch eine funktionale Einheit bildet. Er ist **rollstuhlgerecht** gestaltet und bietet somit **barrierefreien** Zugang und Komfort für alle Nutzer, während sein zeitloses Design sich nahtlos in jede Umgebung einfügt.

Produkteigenschaften:

- Seitenteile aus unverwitterlichem Sichtbeton
- Holzauflage mit Lärchen - oder FSC-Hartholz
- Unsichtbare Montage durch verzinkten und pulverbeschichteten Flachstahl
- Vormontierte Auflagen für schnelle Montage
- Winkel für ortsfeste Montage der Elemente optional erhältlich

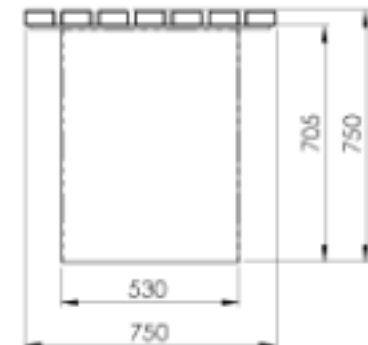

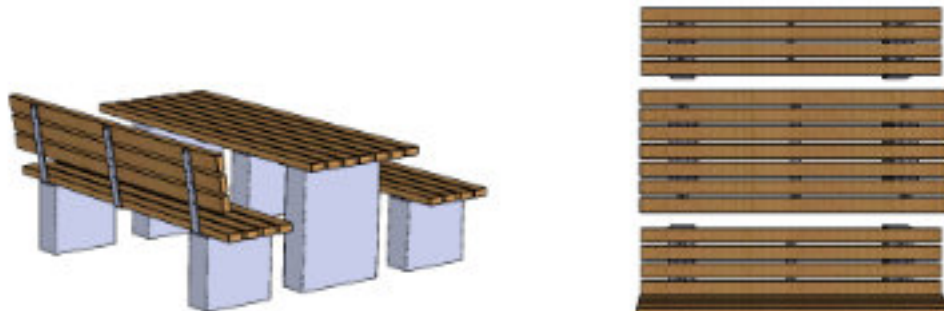


Entdecken Sie unsere passende Sitzbank Rota und konfigurieren Sie sich Ihre barrierefreie Sitzgruppe individuell und nach Ihren Wünschen!



Maße:

- Höhe inkl. Holzauflage: 750 mm (siehe Skizze)
- Tiefe inkl. Holzauflage: 750 mm (siehe Skizze)
- Empfohlene Länge: 2000 mm





Sitzbank Massivum



Die Betonbank „Massivum“ beeindruckt durch ihre Robustheit, da sie aus einem einzigen Stück gegossen ist und über eine integrierte Stahlarmierung verfügt. Diese Bank ist nahezu unzerstörbar. Die U-Form des Designs macht sie vielseitig einsetzbar, sowohl im Innen- als auch im Außenbereich. Optional bieten wir die Bank mit einer Sitzauflage aus Holzdielen an, die entweder quer oder längs verlaufen kann, um Ihren individuellen Vorlieben gerecht zu werden.

Produkteigenschaften:

- Bank aus stahlarmiertem Sichtbeton
- Massive Ausführung
- Optional mit Holzauflage (längs oder quer)
- Maximale Langlebigkeit
- Fein gefast ringsum (ca. 3mm)



All unsere Produkte werden in eigener Produktion in höchster Qualität gefertigt. Geprüfte Festigkeitsklasse C70/85 für eine ganzjährige Eignung im Außenbereich.



Maße:

- Länge: 500 - 2.000 mm (flexibel produzierbar)
- Tiefe: 420 mm
- Höhe: 450 mm
- Höhe mit Auflage: 450 mm
- Wandstärke: 100 mm
- Gewicht: ca. 200 kg (bei 180 cm Länge)





Eckbank Primus



Die Betonbank in Eckversion baut auf unserem Sitzbankmodell Primus auf und besticht durch ein zeitloses Design mit geraden Kanten und fügt sich harmonisch in verschiedenste Umgebungen ein. Ideal für Innenhöfe, für Sitzgruppen oder um Feuerstellen. Primus in Eckversion ist optional mit Lehnen und integrierten Pflanzkästen erhältlich.

Produkteigenschaften:

- Eckelement als Pflanzkübel oder geschlossenes Betonelement
- Unsichtbare Verschraubung durch Flachstahl zwischen Beton und Dielen
- Vormontierte Eckbank-Auflagen für schnelle Montage
- Winkel für ortsfeste Montage der Eckbank optional verfügbar
- Weitere individuelle Anpassungen wie Verlängerungen, U-Formen etc. auf Anfrage möglich
- Betonelemente und Sitzauflagen der Bank können beliebig positioniert werden



All unsere Produkte werden in eigener Produktion in höchster Qualität gefertigt. Geprüfte Festigkeitsklasse C70/85 für eine ganzjährige Eignung im Außenbereich.



Maße:

- Sitzhöhe: 450 mm
- Tiefe Sitzbank: 420 mm
- Höhe mit Lehne: 850 mm
- Standardlänge Holzauflage: 1650 mm
- Länge wählbar: 500 - 2500 mm





Mauerauflage Primus



Die Mauerauflage, basierend auf unserem Sitzbank-System Primus, eignet sich ideal für den Einsatz auf Mauern, Sitzblöcken und Gabionen. Massive Dielen aus Lärchenholz, montiert auf beschichteten Stahlprofilen garantieren eine hohe Langlebigkeit der Sitzauflage. Die Holzauflagen können individuell nach Maß konfiguriert werden. Die Länge der Mauerauflage ist beliebig wählbar, für die Tiefe bestehen verschiedene Auswahlmöglichkeiten.

Produkteigenschaften:

- Verschiedene Varianten erhältlich
- Verdeckte Verschraubungen
- Bänke werden fertig montiert ausgeliefert
- Bohrungen für ortsfeste Montage der Metallbank
- Reihen- und Eck-Lösungen auf Anfrage möglich



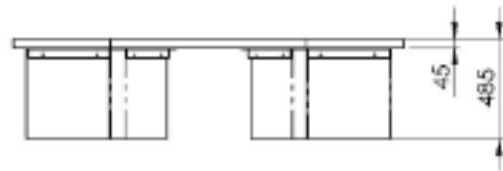
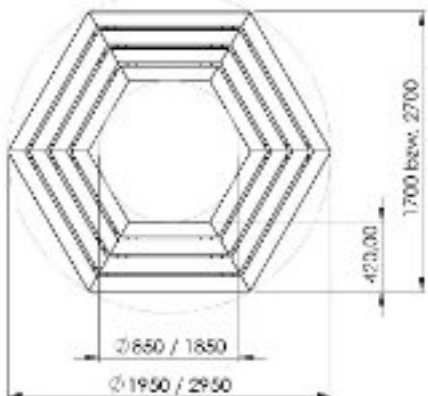
Auf Wunsch bieten wir die Mauerauflage Primus auch gerne auf einem U-Profil in verzinkter Ausführung oder in rostfreiem Edelstahl an.



Materialien:

- Massive, 10 mm starke standfeste Elemente aus pulverbeschichtetem Stahl
- Sehr langlebige, regionale Dielen aus Lärchenholz, gehobelt und gefast, Abmessungen 90 x 45 mm
- Haltbarkeit des Holzes mindestens 20 Jahre, auf Wunsch mit Lack/Lasur
- Schrauben vollständig aus rostfreiem Edelstahl





Rundbank Circum



Zeitlose Rundbank mit Standfüßen aus Sichtbeton und Dielen aus Lärchenholz. Durch die mittige Öffnung lässt sich die Rundbank für die Umrundung von Bäumen oder als Sitzgruppe mit einem mittig angebrachten Tisch einsetzen.

Produkteigenschaften:

- Verschiedene Größen erhältlich
- Unterseite Verschraubung
- Vormontierte Bankauflagen für schnelle Montage
- Winkel für ortsfeste Montage der Rundbank optional erhältlich
- Lehne optional erhältlich



All unsere Produkte werden in eigener Produktion in höchster Qualität gefertigt. Geprüfte Festigkeitsklasse C70/85 für eine ganzjährige Eignung im Außenbereich.

Maße:

- Sitzhöhe: 490 mm
- Tiefe Sitzbank: 420 mm
- Innendurchmesser: 850 bzw. 1850 mm (je nach Variante)
- Außendurchmesser: 1950 bzw. 2950 mm (je nach Variante)



Die perfekte, optisch ideal passende Ergänzung zu unserer Sitzbank Primus!



Rundbank Metallum



Zeitlose Rundbank mit Standfüßen aus pulverbeschichtetem Stahl und Dielen aus Lärchenholz. Durch die mittige Öffnung lässt sich die Rundbank für die Umrundung von Bäumen oder als Sitzgruppe mit einem mittig angebrachten Tisch einsetzen. Dank der gebogenen Holzplatten bieten sich Ihnen vielfältige Gestaltungsmöglichkeiten in der Planung, da Sie flexibel zwischen verschiedenen Krümmungsradien wählen können – beispielsweise 360 Grad für einen vollständigen Kreis oder 180 Grad für einen Halbkreis.

Produkteigenschaften:

- In verschiedenen Größen/Graden erhältlich, wie etwa in einem Voll- oder Halbkreis etc.
- Unterseite Verschraubung
- Vormontierte Bankauflagen für schnelle Montage

Tipp!

Die perfekte, optisch ideal passende Ergänzung zu unserer Sitzbank Metallum!

Wahlweise in Lärche- oder FSC-Hartholz

- Winkel für ortsfeste Montage der Rundbank optional erhältlich
- Montage 15 cm unter Flur möglich



Maße:

- Sitzhöhe: 450 mm
- Tiefe Sitzbank: 420 mm
- Innendurchmesser: 850 bzw. 1850 mm (je nach Variante)
- Außendurchmesser: 1950 bzw. 2950 mm (je nach Variante)





Rundbank Nobilis

Zeitlose Rundbank mit Standfüßen aus pulverbeschichtetem Stahl und Dielen aus Lärchenholz. Durch die mittige Öffnung lässt sich die Rundbank für die Umrundung von Bäumen oder als Sitzgruppe mit einem mittig angebrachten Tisch einsetzen. Dank der gebogenen Holzlatten bieten sich Ihnen vielfältige Gestaltungsmöglichkeiten in der Planung, da Sie flexibel zwischen verschiedenen Krümmungsradien wählen können – beispielsweise 360 Grad für einen vollständigen Kreis oder 180 Grad für einen Halbkreis.

Produkteigenschaften:



- In verschiedenen Größen/Graden erhältlich, wie etwa in einem Voll- oder Halbkreis etc.
- Unterseite Verschraubung
- Vormontierte Bankauflagen für schnelle Montage
- Wahlweise in Lärche- oder FSC-Hartholz
- Winkel für ortsfeste Montage der Rundbank optional erhältlich

Tipp!

Die perfekte, optisch ideal passende Ergänzung zu unserer Sitzbank Nobilis!

Maße:

- Querschnitt Dielen: 45 x 90 mm
- Sitzhöhe: 450 mm
- Höhe mit Lehne: 850 mm
- Sitztiefe: 420 mm





Hocker Primus



Stilvoller Sitzblock aus Sichtbeton basierend auf unserem beliebten Banksystem Primus. Optional mit Holzauflage aus heimischem Lärchenholz. Durch die massive Ausführung kann der Sitzblock auch ideal als Poller eingesetzt werden.

Produkteigenschaften:

- Ausführung des Sitzblocks mit Styroporkern für reduziertes Gewicht
- Optional mit Holzauflage
- Unsichtbare Montage durch beschichteten Flachstahl
- Vormontierte Hockerauflagen für schnelle Montage
- Winkel für ortsfeste Montage des Betonhockers optional erhältlich
- Passt ideal zum Bank- und Tischsystem Primus
- Betonblock auf Wunsch in massiver Ausführung erhältlich

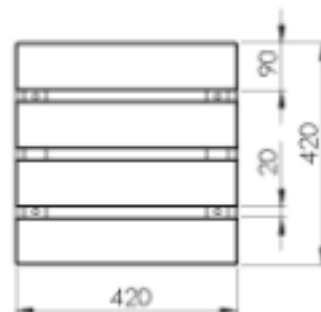
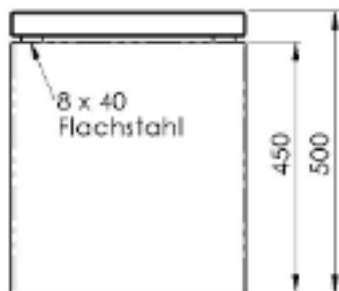


Der Hocker unterscheidet sich vom Poller dadurch, dass er einen einbetonierten Styroporkern hat - und dadurch leichter ist.



Maße:

- Sitzhöhe: 450 mm
- Sitzhöhe mit Auflage: 500 mm
- Tiefe/ Breite Sitzblock: 420 mm
- Gewicht: ca. 70 kg





Sitzgruppe Primus



Sitzgruppe – bestehend aus zwei Sitzbänken und einem Tisch – unserer klassischen Produktfamilie Primus. Durch die Standfüße aus Sichtbeton und den massiven Holzdielen garantiert diese Sitzgruppe einen langen und robusten Einsatz im Außenbereich. Die Bänke und Tische sind auch einzeln bestellbar.

Produkteigenschaften:

- Seitenteile aus unverwitterlichem Sichtbeton
- Holzauflage mit Lärchen - oder FSC-Hartholz
- Unsichtbare Montage durch verzinkten und pulverbeschichteten Flachstahl
- Vormontierte Auflagen für schnelle Montage
- Winkel für ortsfeste Montage der Elemente optional erhältlich
- Bänke wahlweise mit Rückenlehne



Geprüfte Festigkeitsklasse C70/85 für eine ganzjährige Eignung im Außenbereich.

Für die Bänke sind optional Armlehnen erhältlich.



Maße:

- Sitzhöhe: 450 mm
- Tischhöhe: 750 mm
- Gesamttiefe ca.: 1.850 mm
- Empfohlene Länge: 2.000 mm
- Gewicht: ca. 450 kg





Sitzgruppe Frigus



Entdecken Sie unsere neue Sitzgruppe basierend auf dem System „Frigus“ – das moderne Design aus der Kombination von Tisch und zwei Bänken auf einem stabilen Stahlgestell. Frigus ist vielseitig einsetzbar wie beispielsweise in Pausenbereichen, Parks, Raststätten und Gärten.

Produkteigenschaften:

- Robustes Stahlgestell in verzinkter Ausführung, optional pulverbeschichtet
- Auflagen der Sitzgruppe wahlweise aus Lärchen- oder FSC-zertifiziertem Hartholz
- Kombination aus Tisch und zwei Sitzbänken ohne Lehne
- 4 Bohrungen zur ortsfesten Montage der Sitzgruppe
- Hohe Langlebigkeit durch massive Holzdielen – Querschnitt 45 x 90 mm
- Holzdielen der Sitzgruppe auf Wunsch in farblos oder farbiger Lasur

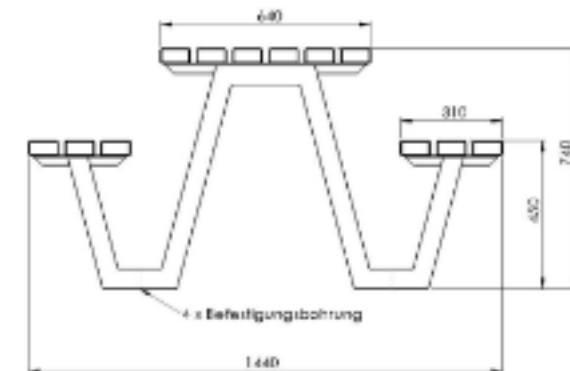


Die Sitzgruppe Frigus bieten wir optional in farblos lasierter Ausführung oder nach RAL-Farbe lasiert an. Damit wirkt Sie besonders leicht für Schulen etc.



Maße:

- Die Breite der Sitzgruppe beträgt im Standard 180 cm
- Beliebige andere Maße sind auf Wunsch lieferbar





Sitzgruppe Rotundatus



Sitzgruppe – bestehend aus zwei Sitzbänken und einem Tisch – unserer modernen Produktfamilie Rotundatus. Durch die abgerundeten Standfüße aus Sichtbeton und den massiven Holzdielen garantiert diese Sitzgruppe einen langen und robusten Einsatz im Außenbereich. Die Bänke und Tische sind auch einzeln bestellbar.

Produkteigenschaften:

- Beliebige Breiten erhältlich
- Höhe Stabilität durch längs verlaufende Winkeleisen
- Vormontierte Bankauflagen für schnelle Montage
- Winkel für ortsfeste Montage optional erhältlich
- Hohe Langlebigkeit durch konstruktiven Holzschutz
- Moderne Gartenbank in ansprechendem Design



All unsere Produkte werden in eigener Produktion in höchster Qualität gefertigt. Geprüfte Festigkeitsklasse C70/85 für eine ganzjährige Eignung im Außenbereich.



Maße:

- Sitzhöhe: 450 mm
- Tischhöhe: 780 mm
- Gesamttiefe ca.: 1.800 mm
- Empfohlene Länge: 2.000 mm
- Gewicht: ca. 400 kg





Sitzgruppe Pausa



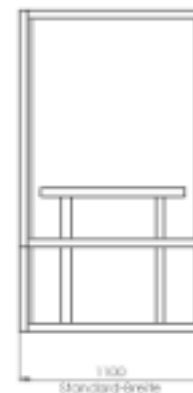
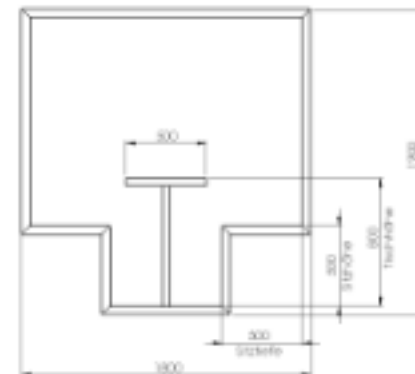
Unsere neue Sitzgruppe Pausa ist eine einzigartige Lösung für entspannte Pausen und Aufenthalte im Freien. Entwickelt für den ganzjährigen Einsatz im Außenbereich bietet sie Komfort und Langlebigkeit in einem eleganten Design. Egal ob im eigenen Garten, auf dem Firmengelände, in Parks oder an Raststätten - Mit unserer Pausa genießen Sie stets eine angenehme Pause im Freien.

Produkteigenschaften:

- Bohrungen für ortsfeste Montage
- Rückseitig verschraubte Latten
- Fertig montierte Lieferung
- Wahlweise Holzlatten auch in Boden integriert
- Ideal für Firmengelände, Rastplätze oder Öffentliche Grünanlagen wie Parks
- Ganzjähriger Einsatz im Außenbereich
- Abstände zwischen den Latten sorgen für eine bessere Belüftung



All unsere Produkte werden in eigener Produktion in höchster Qualität gefertigt. Geprüfte Festigkeitsklasse C70/85 für eine ganzjährige Eignung im Außenbereich.



Maße:

- Konstruktion aus 50 x 50 mm Stahlprofilen
- Breite: 180 cm
- Höhe: 190 cm
- Tiefe: Standardmäßig 110 cm (Alternativen möglich)



Komposter Beton




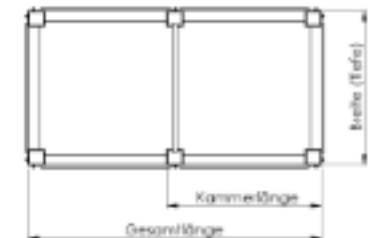
Entdecken Sie unseren Klassiker: Der Komposter mit Betonpfosten und schräg einsetzbaren Holz-Brettern. Dieses Kompostsilo zeichnet sich durch Langlebigkeit, extreme Robustheit und individuelle Konfigurierbarkeit aus. Ob als effiziente Verwertungsmöglichkeit für Bio-Müll oder als Kompostierplatz für Laub und Rasen – dieser Komposter verspricht jahrzehntelange Freude und nachhaltige Nutzung.

Produkteigenschaften:

- Selbst entwickelter, extrem stabiler Hochleistungsbeton
- Einfache Humusentnahme durch einzeln entnehmbare Bretter
- Schneller und unkomplizierter Auf- und Abbau
- Witterungsbeständiger verzinkter Stahl oder rostfreier Edelstahl
- Maßgeschneiderte Bestellung in individuellen Wunschgrößen möglich
- Lagerverfügbarkeit für Standardmaße Sondergrößen in der Regel nach einer Woche versandbereit
- Komposter kann jederzeit um zusätzliche Kammer erweitert werden.



All unsere Produkte werden in eigener Produktion in höchster Qualität gefertigt. Geprüfte Festigkeitsklasse C70/85 für eine ganzjährige Eignung im Außenbereich.



Maße:

- Höhe: 100 cm
- Länge/Tiefe je Kammer Standard: 100 cm
- Max. Länge/Tiefe je Kammer: 170 cm
- Gewicht einer Kammer: ca. 120 kg
- Gewicht je weitere Kammer: ca. 70 kg



Tisch Primus



Tisch Primus mit Standfüßen aus Sichtbeton und Auflage aus massiven Lärchenholz-Dielen. Passend zum Banksystem Primus. Durch ein zeitloses Design mit geraden Kanten passt sich der Betontisch in verschiedenste Umgebungen ein. Tischauflage wahlweise vormontiert, lasiert oder in Einzelteilen lieferbar.

Produkteigenschaften:

- Verschiedene Varianten erhältlich
- Unsichtbare Verschraubung durch Flachstahl zwischen Beton und Dielen
- Vormontierte Tischauflagen für schnelle Montage
- Winkel für ortsfeste Montage des Tisches optional erhältlich
- Kombiniert mit Sitzbank Primus als Sitzgruppe



All unsere Produkte werden in eigener Produktion in höchster Qualität gefertigt. Geprüfte Festigkeitsklasse C70/85 für eine ganzjährige Eignung im Außenbereich.



Maße:

- Höhe: 750 mm
- Tiefe Sitzbank: 750 mm
- Standardlänge: 1800 mm
- Länge wählbar: 800 - 2500 mm





Tisch Rotundatus



Durch die gerundeten Betonelemente ist der Tisch Rotundatus ein echter Hingucker. Die schmal gehaltene Kontur der modernen Tische für den Außenbereich sorgt in Kombination mit den quer verlaufenden Dielen aus Lärchenholz für ein elegantes und modernes Erscheinungsbild. Die Betonteile werden von uns selbst in mühevoller Handarbeit gefertigt – dadurch garantieren wir für die Tische – wie auch für unsere Rotundatus-Sitzbänke – die beste Qualität und eine maximale Langlebigkeit.

Produkteigenschaften:

- Beliebige Längen erhältlich
- Hohe Stabilität durch längs verlaufende beschichtete Winkeleisen
- Vormontierte Bankauflagen für schnelle Montage
- Winkel für ortsfeste Montage der Betonbank optional erhältlich
- Hohe Langlebigkeit durch konstruktiven Holzschutz
- Moderne Gartenbank mit zeitlosem Design




All unsere Produkte werden in eigener Produktion in höchster Qualität gefertigt. Geprüfte Festigkeitsklasse C70/85 für eine ganzjährige Eignung im Außenbereich.



Maße:

- Sitzhöhe: 450 mm
- Tiefe Sitzbank: 420 mm
- Höhe mit Lehne: 850 mm
- Standardlänge: 2000 mm
- Länge wählbar: 1000 - 2500 mm





Stehtisch Primus



Robuster, zeitloser Stehtisch für den Außenbereich. Durch die separat vormontierten Holzdielen kann die gesamte Auflage mit wenigen Handgriffen montiert und demontiert werden. Wahlweise bieten wir neben runden Holzauflagen auch 6-eckige Auflagen an.

Produkteigenschaften:

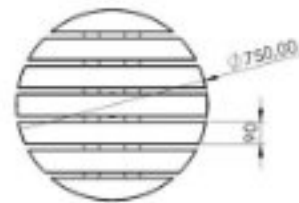
- Säule aus stahlarmiertem Sichtbeton
- Wahlweise zum Einbetonieren oder Einsetzen in Bodenhülse
- Holzauflage aus massiven Lärchenholzdielen
- Unsichtbare Verschraubung durch separaten Flachstahl
- Vormontierte Tischauflagen für schnelle Montage
- Passt ideal zum Bank- und Tischsystem Primus

Maße:

- 95 mm Säulendurchmesser
- Säulenlänge 150 cm
- Dielen 90 x 45 mm in gehobelter Lärche, unbehandelt oder lasiert
- Montage der Auflagen auf feuerverzinktem Flachstahl
- Verschraubungen aus Edelstahl
- Tischhöhe: 1050 mm (kann auch höher oder tiefer eingebaut werden)
- Durchmesser Tischplatte: 750 mm
- Gewicht: ca. 60 kg



All unsere Produkte werden in eigener Produktion in höchster Qualität gefertigt. Geprüfte Festigkeitsklasse C70/85 für eine ganzjährige Eignung im Außenbereich.





Zapfbrunnen Aqua



Kompaktes Brunnensystem mit integrierter Zapfsäule aus Wandel-Hochleistungsbeton. Durch den einlegbaren Gitterrost eignet sich der Brunnen ideal für den Einsatz in Friedhöfen und Grünanlagen.

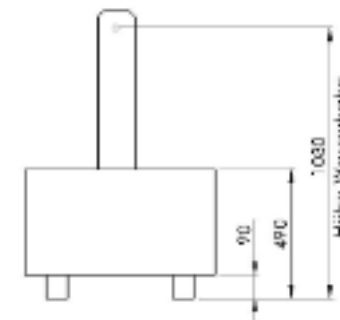
Produkteigenschaften:

- Brunnentrog mit integriertem Abfluss, HT-50- Rohranschluss
- Säule mit frostfester Wasserdurchführung
- Ortsfeste Montage möglich
- Gitter als Sieb über Abfluss
- Optional mit Wasserhahn und Gitterrost
- Durchfärbung in beliebigem Farbton realisierbar



Maße:

- Breite: 720 mm
- Tiefe: 480 mm
- Höhe: 1030 mm



All unsere Produkte werden in eigener Produktion in höchster Qualität gefertigt. Geprüfte Festigkeitsklasse C70/85 für eine ganzjährige Eignung im Außenbereich.



Wir erweitern stetig unser Produktfolio.

Eine Übersicht all unserer Produkte finden
Sie auf unserer Website:



Wandel

In der Braike 22
72127 Kusterdingen

Mail: info@jwandel.com
Tel.: (+49) 07071 53 95 490